

АУДИТОРСКОЕ ЗАКЛЮЧЕНИЕ

о годовой бухгалтерской отчетности
Ассоциации «Саморегулируемая организация «ВГАСУ-
Межрегиональное объединение организаций в системе
строительства»
за 2020 год

Заказчик: Ассоциация «СРО «ВГАСУ-строй»

Исполнитель: ООО аудиторская компания «АФК»

Исходящий № 1/2-02 от 29.01.2021

АУДИТОРСКОЕ ЗАКЛЮЧЕНИЕ

Совету Ассоциации «СРО «ВГАСУ-строй»

МНЕНИЕ

Мы провели аудит годовой бухгалтерской отчетности Ассоциации «Саморегулируемой организации «ВГАСУ-Межрегиональное объединение организаций в системе строительства» (ОГРН 1093600001186, 394061, г. Воронеж, проспект Труда, дом 4а), состоящей из:

- бухгалтерского баланса по состоянию на 31 декабря 2020 года;
- отчета о целевом использовании средств за 2020 год;
- приложений к бухгалтерскому балансу и отчету о целевом использовании средств, в том числе:
- отчета о финансовых результатах за 2020 год;
- отчета об изменениях капитала за 2020 год;
- отчета о движении денежных средств за 2020 год;
- пояснений к бухгалтерскому балансу и отчету о целевом использовании средств.

По нашему мнению, прилагаемая годовая бухгалтерская отчетность отражает достоверно во всех существенных отношениях финансовое положение Ассоциации «Саморегулируемой организации «ВГАСУ-Межрегиональное объединение организаций в системе строительства» по состоянию на 31 декабря 2020 года, целевое использование средств, финансовые результаты его деятельности и движение денежных средств за 2020 год в соответствии с правилами составления бухгалтерской отчетности, установленными в Российской Федерации.

ОСНОВАНИЕ ДЛЯ ВЫРАЖЕНИЯ МНЕНИЯ

Мы провели аудит в соответствии с Международными стандартами аудита (МСА). Наша ответственность в соответствии с этими стандартами описана в разделе «Ответственность аудитора за аудит годовой бухгалтерской отчетности» настоящего заключения. Мы являемся независимыми по отношению к Ассоциации «Саморегулируемой организации «ВГАСУ-Межрегиональное объединение организаций в системе строительства» в соответствии с Правилами независимости аудиторов и аудиторских организаций и Кодексом профессиональной этики аудиторов, соответствующими Кодексу этики профессиональных бухгалтеров, разработанному Советом по международным стандартам этики для профессиональных бухгалтеров, и нами выполнены прочие иные обязанности в соответствии с этими требованиями профессиональной этики. Мы полагаем, что полученные нами аудиторские доказательства являются достаточными и надлежащими, чтобы служить основанием для выражения нашего мнения.

ОТВЕТСТВЕННОСТЬ РУКОВОДСТВА И ЛИЦ, ОТВЕТСТВЕННЫХ ЗА КОРПОРАТИВНОЕ УПРАВЛЕНИЕ ЗА БУХГАЛТЕРСКУЮ ОТЧЕТНОСТЬ

Руководство несет ответственность за подготовку и достоверное представление данной годовой бухгалтерской отчетности в соответствии с правилами составления бухгалтерской отчетности, установленными в Российской Федерации, и за систему внутреннего контроля, которую руководство считает необходимой для подготовки годовой бухгалтерской отчетности, не содержащей существенных искажений вследствие недобросовестных действий или ошибок.

При подготовке годовой бухгалтерской отчетности руководство несет ответственность за оценку способности Ассоциации «Саморегулируемой организации «ВГАСУ-Межрегиональное объединение организаций в системе строительства» продолжать непрерывно свою деятельность, за раскрытие в соответствующих случаях сведений, относящихся к непрерывности деятельности, и за составление отчетности на основе допущения о непрерывности деятельности, за исключением случаев, когда руководство намеревается ликвидировать Ассоциацию «Саморегулируемую организацию «ВГАСУ-Межрегиональное объединение организаций в системе строительства», прекратить ее деятельность или когда у нее отсутствует какая-либо иная реальная альтернатива, кроме ликвидации или прекращения деятельности.

Лица, ответственные за корпоративное управление несут ответственность за надзор за подготовкой годовой бухгалтерской отчетности Ассоциации «Саморегулируемой организации «ВГАСУ-Межрегиональное объединение организаций в системе строительства».

ОТВЕТСТВЕННОСТЬ АУДИТОРА ЗА АУДИТ БУХГАЛТЕРСКОЙ ОТЧЕТНОСТИ

Наша цель состоит в получении разумной уверенности в том, что годовая бухгалтерская отчетность не содержит существенных искажений вследствие недобросовестных действий или ошибок, и в выпуске аудиторского заключения, содержащего наше мнение. Разумная уверенность представляет собой высокую степень уверенности, но не является гарантией того, что аудит, проведенный в соответствии с МСА, всегда выявляет существенные искажения при их наличии. Искажения могут быть результатом недобросовестных действий или ошибок и считаются существенными, если можно обоснованно предположить, что в отдельности или в совокупности они могут повлиять на экономические решения пользователей, принимаемые на основе этой годовой бухгалтерской отчетности.

В рамках проведения аудита в соответствии с МСА мы применяем профессиональное суждение и сохраняем профессиональный скептицизм на протяжении всего аудита. Кроме того, мы выполняем следующее:

- выявляем и оцениваем риски существенного искажения годовой бухгалтерской отчетности вследствие недобросовестных действий или ошибок; разрабатываем и проводим аудиторские процедуры в ответ на эти риски; получаем аудиторские доказательства, являющиеся достаточными и надлежащими, чтобы служить основой для выражения нашего мнения. Риск необнаружения существенного искажения в результате недобросовестных действий выше, чем риск необнаружения существенного искажения в результате ошибки, так как недобросовестные действия могут включать сговор, подлог, умышленный пропуск, искаженное представление информации или действия в обход системы внутреннего контроля;
- получаем понимание системы внутреннего контроля, имеющей значение для аудита, с целью разработки аудиторских процедур, соответствующих обстоятельствам, но не с целью выражения мнения об эффективности системы внутреннего контроля Ассоциации «Саморегулируемой организации «ВГАСУ-Межрегиональное объединение организаций в системе строительства»;
- оцениваем надлежащий характер применяемой учетной политики, обоснованность бухгалтерских оценок и соответствующего раскрытия информации, подготовленного руководством Ассоциации «Саморегулируемой организации «ВГАСУ-Межрегиональное объединение организаций в системе строительства»;
- делаем вывод о правомерности применения руководством Ассоциации «Саморегулируемой организации «ВГАСУ-Межрегиональное объединение организаций в системе строительства» допущения о непрерывности деятельности, а на основании полученных аудиторских доказательств – вывод о том, имеется ли существенная неопределенность в связи с событиями или условиями, в

результате которых могут возникнуть значительные сомнения в способности Ассоциации «Саморегулируемой организации «ВГАСУ-Межрегиональное объединение организаций в системе строительства» продолжать непрерывно свою деятельность. Если мы приходим к выводу о наличии существенной неопределенности, мы должны привлечь внимание в нашем аудиторском заключении к соответствующему раскрытию информации в годовой бухгалтерской отчетности или, если такое раскрытие информации является ненадлежащим, модифицировать наше мнение. Наши выводы основаны на аудиторских доказательствах, полученных до даты нашего аудиторского заключения. Однако будущие события или условия могут привести к тому, что Ассоциация «Саморегулируемой организации «ВГАСУ-Межрегиональное объединение организаций в системе строительства» утратит способность продолжать непрерывно свою деятельность;

- проводим оценку представления годовой бухгалтерской отчетности в целом, ее структуры и содержания, включая раскрытие информации, а также того, представляет ли годовая бухгалтерская отчетность лежащие в ее основе операции и события так, чтобы было обеспечено их достоверное представление.

Мы осуществляем информационное взаимодействие с лицами, отвечающими за корпоративное управление, доводя до их сведения, помимо прочего, информацию о запланированном объеме и сроках аудита, а также о существенных замечаниях по результатам аудита, в том числе о значительных недостатках системы внутреннего контроля, которые мы выявляем в процессе аудита.

Директор ООО аудиторская компания «АФК»



И.А. Тюнин

Аудиторская организация:
Общество с ограниченной ответственностью аудиторская компания «АФК»,
ОГРН 1023601542986,
394026, город Воронеж, Московский проспект, дом 7 «Е», офис 202,
член Саморегулируемой организации auditors Ассоциация «Содружество»,
ОРНЗ 12006049228

«29» января 2021 г.

**Бухгалтерский баланс
на 31 декабря 2020 г.**

| | | | | |
|---|-----------------|------------|--------------------------|---------|
| Организация Ассоциация "Саморегулируемая организация "ВГАСУ-Межрегиональное объединение организаций в системе строительства" | по ОКПО | 61981851 | Коды | 0710001 |
| Идентификационный номер налогоплательщика | ИНН | 3664082101 | Дата (число, месяц, год) | |
| Вид экономической деятельности Консультирование по вопросам коммерческой деятельности и управления | по ОКВЭД 2 | 70.22 | Форма по ОКУД | |
| Организационно-правовая форма / форма собственности Ассоциации (союзы)/ Смешанная российская собственность с долей федеральной собственности | по ОКОПФ / ОКФС | 20600 41 | по ОКЕИ | 384 |
| Единица измерения: тыс. руб. | по ОКЕИ | 384 | | |
| Местонахождение (адрес) 394061, Воронежская обл, г.Воронеж, пр-кт.Труда, д.4а | | | | |

Бухгалтерская отчетность подлежит обязательному аудиту ДА НЕТ

Наименование аудиторской организации/фамилия, имя, отчество (при наличии)
индивидуального аудитора ООО аудиторская компания "АФК"

| | | |
|--|-----------------|---------------|
| Идентификационный номер налогоплательщика аудиторской организации/индивидуального аудитора | ИНН | 3666093973 |
| Основной государственный регистрационный номер аудиторской организации/индивидуального аудитора | ОГРН/ ОГРНИП | 1023601542986 |

| Пояснения ¹ | Наименование показателя ² | Код | На 31 декабря 2020 г. ³ | На 31 декабря 2019 г. ⁴ | На 31 декабря 2018 г. ⁵ |
|------------------------|--|------|---------------------------------------|---------------------------------------|---------------------------------------|
| | АКТИВ | | | | |
| | I. ВНЕОБОРОТНЫЕ АКТИВЫ | | | | |
| | Нематериальные активы | 1110 | - | - | - |
| | Результаты исследований и разработок | 1120 | - | - | - |
| | Нематериальные поисковые активы | 1130 | - | - | - |
| | Материальные поисковые активы | 1140 | - | - | - |
| | Основные средства | 1150 | 2 374 | 2 584 | 2 727 |
| | в том числе: | | | | |
| | Машины и оборудование | 1151 | 408 | 618 | 761 |
| | Транспортные средства | 1152 | 1 690 | 1 690 | 1 690 |
| | Прочие | 1153 | 276 | 276 | 276 |
| | Доходные вложения в материальные ценности | 1160 | - | - | - |
| | Финансовые вложения | 1170 | - | - | - |
| | Отложенные налоговые активы | 1180 | - | - | - |
| | Прочие внеоборотные активы | 1190 | - | - | - |
| | Итого по разделу I | 1100 | 2 374 | 2 584 | 2 727 |
| | II. ОБОРОТНЫЕ АКТИВЫ | | | | |
| | Запасы | 1210 | 3 | 2 | 5 |
| | в том числе: | | | | |
| | прочие запасы и затраты | 1211 | 3 | 2 | 5 |
| | Налог на добавленную стоимость по приобретенным ценностям | 1220 | - | - | - |
| | Дебиторская задолженность | 1230 | 18 063 | 24 449 | 27 380 |
| | в том числе: | | | | |
| | Расчеты с поставщиками и подрядчиками | 1231 | 115 | 117 | 92 |
| | Расчеты с членами Ассоциации по ежегодным взносам | 1232 | 13 382 | 17 262 | 19 137 |
| | Расчеты с прочими дебиторами | 1233 | 4 566 | 7 070 | 8 151 |
| | Финансовые вложения (за исключением денежных эквивалентов) | 1240 | - | - | - |
| | Денежные средства и денежные эквиваленты | 1250 | 626 921 | 563 266 | 466 826 |
| | в том числе: | | | | |
| | Расчетные счета | 1251 | 27 957 | 21 952 | 12 262 |
| | Депозитные вклады в банках России | 1252 | - | - | - |
| | Специальные счета в банках | 1253 | 598 964 | 541 314 | 454 564 |

| | | | | |
|-------------------------|------|---------|---------|---------|
| Прочие оборотные активы | 1260 | - | - | - |
| Итого по разделу II | 1200 | 644 987 | 587 717 | 494 211 |
| БАЛАНС | 1600 | 647 361 | 590 301 | 496 938 |

| Пояснения ¹ | Наименование показателя ² | Код | На 31 декабря 2020 г. ³ | На 31 декабря 2019 г. ⁴ | На 31 декабря 2018 г. ⁵ |
|------------------------|---|------|---------------------------------------|---------------------------------------|---------------------------------------|
| | ПАССИВ | | | | |
| | III. ЦЕЛЕВОЕ ФИНАНСИРОВАНИЕ ⁶ | | | | |
| | Паевой фонд | 1310 | - | - | - |
| | Целевой капитал | 1320 | - | - | - |
| | Целевые средства | 1350 | 643 280 | 585 838 | 492 287 |
| | в том числе: | | | | |
| | Целевое финансирование, поступления взносов членов Ассоциации | 1351 | 643 280 | 585 838 | 492 287 |
| | Фонд недвижимого и особо ценного движимого имущества | 1360 | 2 374 | 2 584 | 2 727 |
| | в том числе: | | | | |
| | Добавочный капитал по основным средствам | 1361 | 2 374 | 2 584 | 2 727 |
| | Резервный и иные целевые фонды | 1370 | - | - | - |
| | Итого по разделу III | 1300 | 645 654 | 588 422 | 495 014 |
| | IV. ДОЛГОСРОЧНЫЕ ОБЯЗАТЕЛЬСТВА | | | | |
| | Заемные средства | 1410 | - | - | - |
| | Отложенные налоговые обязательства | 1420 | - | - | - |
| | Оценочные обязательства | 1430 | - | - | - |
| | Прочие обязательства | 1450 | - | - | - |
| | Итого по разделу IV | 1400 | - | - | - |
| | V. КРАТКОСРОЧНЫЕ ОБЯЗАТЕЛЬСТВА | | | | |
| | Заемные средства | 1510 | - | - | - |
| | Кредиторская задолженность | 1520 | 1 707 | 1 879 | 1 924 |
| | в том числе: | | | | |
| | Поставщики и подрядчики | 1521 | 14 | 11 | 1 610 |
| | Задолженность по налогам и сборам | 1522 | 196 | 284 | 30 |
| | Прочие кредиторы | 1523 | 1 497 | 1 584 | 284 |
| | Доходы будущих периодов | 1530 | - | - | - |
| | Оценочные обязательства | 1540 | - | - | - |
| | Прочие обязательства | 1550 | - | - | - |
| | Итого по разделу V | 1500 | 1 707 | 1 879 | 1 924 |
| | БАЛАНС | 1700 | 647 361 | 590 301 | 496 938 |

Руководитель


 Борисов А.Н.
 (подпись) (расшифровка подписи)

" 31 " декабря 2020 г.

Примечания

1. Указывается номер соответствующего пояснения.
2. В соответствии с Положением по бухгалтерскому учету "Бухгалтерская отчетность организации" ПБУ 4/99, утвержденным Приказом Министерства финансов Российской Федерации от 6 июля 1999 г. № 43н (по заключению Министерства юстиции Российской Федерации № 6417-ПК от 6 августа 1999 г. указанным Приказом в государственной регистрации не нуждается), показатели об отдельных активах, обязательствах могут приводиться общей суммой с раскрытием в пояснениях к бухгалтерскому балансу, если каждый из этих показателей в отдельности несущественен для оценки заинтересованными пользователями финансового положения организации или финансовых результатов ее деятельности.
3. Указывается отчетная дата отчетного периода.
4. Указывается предыдущий год.
5. Указывается год, предшествующий предыдущему.
6. Некоммерческая организация именуется указанным раздел "Целевое финансирование". Вместо показателей "Уставный капитал (складочный капитал, уставный фонд, вклады товарищей)", "Собственные акции, выкупленные у акционеров", "Добавочный капитал", "Резервный капитал" и "Нераспределенная прибыль (непокрытый убыток)" некоммерческая организация включает показатели "Паевой фонд", "Целевой капитал", "Целевые средства", "Фонд недвижимого и особо ценного движимого имущества", "Резервный и иные целевые фонды" (в зависимости от формы некоммерческой организации и источников формирования имущества).
7. Здесь и в других формах отчетов вычитаемый или отрицательный показатель показывается в круглых скобках.

Отчет о целевом использовании средств
за 2020 г.

| | | |
|--|--------------------------|------------|
| | Форма по ОКУД | Коды |
| | Дата (число, месяц, год) | 0710003 |
| Организация Ассоциация "Саморегулируемая организация "ВГАСУ-Межрегиональное объединение организаций в системе строительства" | по ОКПО | 61981851 |
| Идентификационный номер налогоплательщика | ИНН | 3664082101 |
| Вид экономической деятельности Консультирование по вопросам коммерческой деятельности и управления | по ОКВЭД 2 | 70.22 |
| Организационно-правовая форма / форма собственности Ассоциации (союзы)/ Смешанная российская собственность с долей федеральной собственности | по ОКОПФ / ОКФС | 20600 41 |
| Единица измерения: тыс. руб. | по ОКЕИ | 384 |

| Пояснения ³ | Наименование показателя | код НИ/стат | За 20 20 г. ¹ | За 20 19 г. ² |
|------------------------|---|-------------|--------------------------|--------------------------|
| | Остаток средств на начало отчетного года | 6100 | 585 838 | 492 287 |
| | Поступило средств | | | |
| | Вступительные взносы | 6210 | 310 | 410 |
| | Членские взносы | 6215 | 44 076 | 47 389 |
| | Целевые взносы | 6220 | 29 900 | 54 200 |
| | Добровольные имущественные взносы и пожертвования | 6230 | - | - |
| | Прибыль от приносящей доход деятельности организации | 6240 | - | - |
| | Прочие | 6250 | 25 574 | 32 294 |
| | Доходы от размещения денежных средств на депозитный вклад | 6251 | 25 574 | 32 294 |
| | Доход от реализации ОС | 6252 | - | - |
| | Всего поступило средств | 6200 | 99 860 | 134 293 |
| | Использовано средств | | | |
| | Расходы на целевые мероприятия | 6310 | (61) | (119) |
| | в том числе: | | | |
| | социальная и благотворительная помощь | 6311 | (10) | (25) |
| | проведение конференций, совещаний, семинаров и т.п. | 6312 | (51) | (94) |
| | иные мероприятия | 6313 | (-) | (-) |
| | Расходы на содержание аппарата управления | 6320 | (32 203) | (32 590) |
| | в том числе: | | | |
| | расходы, связанные с оплатой труда (включая начисления) | 6321 | (27 983) | (27 803) |
| | выплаты, не связанные с оплатой труда | 6322 | (709) | (1 014) |
| | расходы на служебные командировки и деловые поездки | 6323 | (51) | (337) |
| | содержание помещений, зданий, автомобильного транспорта и иного имущества (кроме ремонта) | 6324 | (1 867) | (1 961) |
| | ремонт основных средств и иного имущества | 6325 | (-) | (-) |
| | прочие | 6326 | (1 593) | (1 475) |
| | Приобретение основных средств, инвентаря и иного имущества | 6330 | (65) | (342) |
| | Прочие | 6350 | (10 089) | (7 691) |
| | членские взносы в Нострой | 6351 | (2 257) | (2 376) |
| | рекламно-информационные услуги | 6352 | (-) | (4) |
| | налоги | 6353 | (921) | (1 047) |
| | прочие расходы | 6354 | (2) | (3) |
| | списана дебиторская задолженность по членским взносам | 6355 | (6 909) | (4 261) |
| | возврат Компенсационного фонда членам СРО | 6356 | (-) | (-) |
| | Всего использовано средств | 6300 | (42 418) | (40 742) |
| | Остаток средств на конец отчетного года | 6400 | 643 280 | 585 838 |

Руководитель  Борисов А.Н.
(подпись) (расшифровка подписи)

" 31 " декабря 2020 г.

Примечания

1. Указывается отчетный период.

2. Указывается период предыдущего года, аналогичный отчетному периоду.

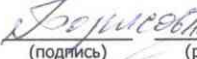
3. Указывается номер соответствующего пояснения. При этом информация о доходах и расходах, движении денежных средств раскрывается с учетом существенности применительно к составу показателей отчета о финансовых результатах и отчета о движении денежных средств соответственно, согласно приложениям № 1 и № 2 к настоящему приказу.

Отчет о финансовых результатах
за 2020 г.

| | | |
|--|--------------------------|------------|
| | Форма по ОКУД | Коды |
| | Дата (число, месяц, год) | 0710002 |
| Организация Ассоциация "Саморегулируемая организация "ВГАСУ-Межрегиональное объединение организаций в системе строительства" | по ОКПО | 61981851 |
| Идентификационный номер налогоплательщика | ИНН | 3664082101 |
| Вид экономической деятельности Консультирование по вопросам коммерческой деятельности и управления | по ОКВЭД 2 | 70.22 |
| Организационно-правовая форма / форма собственности Ассоциации (союзы)/ Смешанная российская собственность с долей федеральной собственности | по ОКОПФ / ОКФС | 20600 41 |
| Единица измерения: тыс. руб. | по ОКЕИ | 384 |

| Пояснения ¹ | Наименование показателя ² | Код | За 20 <u>20</u> г. ³ | За 20 <u>19</u> г. ⁴ |
|------------------------|--|------|---------------------------------|---------------------------------|
| | Выручка ⁵ | 2110 | - | - |
| | Себестоимость продаж | 2120 | (-) | (-) |
| | Валовая прибыль (убыток) | 2100 | - | - |
| | Коммерческие расходы | 2210 | (-) | (-) |
| | Управленческие расходы | 2220 | (-) | (-) |
| | Прибыль (убыток) от продаж | 2200 | - | - |
| | Доходы от участия в других организациях | 2310 | - | - |
| | Проценты к получению | 2320 | 25 574 | 32 294 |
| | Проценты к уплате | 2330 | (-) | (-) |
| | Прочие доходы | 2340 | 2 320 | 1 254 |
| | в том числе: | | | |
| | Прочие операционные доходы/%%банка по вкладам/ | 2341 | - | - |
| | Реализация ОС | 2342 | - | - |
| | Перечисления по решению суда | 2343 | 2 320 | 1 254 |
| | Прочие расходы | 2350 | (-) | (-) |
| | Прибыль (убыток) до налогообложения | 2300 | 27 894 | 33 548 |
| | Налог на прибыль | 2410 | - | - |
| | в т.ч. текущий налог на прибыль | 2411 | (-) | (-) |
| | отложенный налог на прибыль | 2412 | - | - |
| | Прочее | 2460 | (912) | (1 038) |
| | в том числе: | | | |
| | Налог УСН "Доходы" | 2461 | (912) | (1 038) |
| | Чистая прибыль (убыток) | 2400 | 26 982 | 32 510 |

| Пояснения ¹ | Наименование показателя ² | Код | За 20 <u>20</u> г. ³ | За 20 <u>19</u> г. ⁴ |
|------------------------|---|------|---------------------------------|---------------------------------|
| | Результат от переоценки внеоборотных активов, не включаемый в чистую прибыль (убыток) периода | 2510 | - | - |
| | Результат от прочих операций, не включаемый в чистую прибыль (убыток) периода | 2520 | - | - |
| | Совокупный финансовый результат периода ⁶ | 2500 | 26 982 | 32 510 |
| | Справочно | | | |
| | Базовая прибыль (убыток) на акцию | 2900 | - | - |
| | Разводненная прибыль (убыток) на акцию | 2910 | - | - |

Руководитель  Борисов А.Н.
(подпись) (расшифровка подписи)

" 31 " декабря 2020 г.

Примечания

1. Указывается номер соответствующего пояснения к бухгалтерскому балансу и отчету о финансовых результатах.
2. В соответствии с Положением по бухгалтерскому учету "Бухгалтерская отчетность организации" ПБУ 4/99, утвержденным Приказом Министерства финансов Российской Федерации от 6 июля 1999 г. № 43н (по заключению Министерства юстиции Российской Федерации № 6417-ПК от 6 августа 1999 г. указанным Приказ в государственной регистрации не нуждается), показатели об отдельных активах, обязательствах могут приводиться в отчете о прибылях и убытках общей суммой с раскрытием в пояснениях к отчету о прибылях и убытках, если каждый из этих показателей в отдельности несущественен для оценки заинтересованными пользователями финансового положения организации или финансовых результатов ее деятельности.
3. Указывается отчетный период.
4. Указывается период предыдущего года, аналогичный отчетному периоду.
5. Выручка отражается за минусом налога на добавленную стоимость, акцизов.
6. Совокупный финансовый результат периода определяется как сумма строк "Чистая прибыль (убыток)", "Результат от переоценки внеоборотных активов, не включаемый в чистую прибыль (убыток) периода" и "Результат от прочих операций, не включаемый в чистую прибыль (убыток) отчетного периода".

Приложение № 2
к Приказу Министерства финансов
Российской Федерации
от 02.07.2010 № 66н
(в ред. Приказа Минфина России
от 05.10.2011 № 124н, от 06.04.2015 № 57н,
от 06.03.2018 № 41н, от 19.04.2019 № 61н)

Отчет об изменениях капитала
за 2020 г.

| | | |
|--|-----------------|------------|
| Организация Ассоциация "Саморегулируемая организация "ВГАСУ-Межрегиональное объединение организаций в системе строительства" | по ОКПО | 0710004 |
| Идентификационный номер налогоплательщика | ИНН | 61981851 |
| Вид экономической деятельности Консультирование по вопросам коммерческой деятельности и управления | по ОКВЭД 2 | 70.22 |
| Организационно-правовая форма / форма собственности Ассоциации (союзы)/ Смешанная российская собственность с долей федеральной собственности | по ОКОПФ / ОКФС | 20600 41 |
| Единица измерения: тыс. руб. | по ОКЕИ | 384 |

1. Движение капитала

| Наименование показателя | Код НИ/ стат | Уставный капитал | Собственные акции, выкупленные у акционеров | Добавочный капитал | Резервный капитал | Нераспределенная прибыль (непокрытый убыток) | Итого |
|--|--------------|------------------|---|--------------------|-------------------|--|---------|
| Величина капитала на 31 декабря 2018 г. ¹ | 3100 | - | (-) | 2 727 | - | 492 287 | 495 014 |
| <u>За 2019 г.²</u> | | | | | | | |
| Увеличение капитала - всего: | 3210 | - | - | 74 | - | 134 293 | 134 367 |
| в том числе: | | | | | | | |
| чистая прибыль | 3211 | x | x | x | x | 32 510 | 32 510 |
| переоценка имущества | 3212 | x | x | - | x | - | - |
| доходы, относящиеся непосредственно на увеличение капитала | 3213 | x | x | - | x | - | - |
| дополнительный выпуск акций | 3214 | - | - | - | x | x | - |
| увеличение номинальной стоимости акций | 3215 | - | - | - | x | - | x |
| реорганизация юридического лица | 3216 | - | - | - | - | - | - |
| | | - | - | - | - | - | - |
| | | - | - | - | - | - | - |

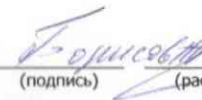
| Наименование показателя | Код НИ/ стат | Уставный капитал | Собственные акции, выкупленные у акционеров | Добавочный капитал | Резервный капитал | Нераспределенная прибыль (непокрытый убыток) | Итого |
|--|--------------------|------------------|---|-----------------------|----------------------|--|------------|
| Уменьшение капитала - всего: | 3220 | (-) | - | (-) | (-) | (40 742) | (40 742) |
| в том числе: | | | | | | | |
| убыток | 3221 | x | x | x | x | (-) | (-) |
| переоценка имущества | 3222 | x | x | (-) | x | (-) | (-) |
| расходы, относящиеся непосредственно на уменьшение капитала | 3223 | x | x | (-) | x | (-) | (-) |
| уменьшение номинальной стоимости акций | 3224 | (-) | - | - | x | - | (-) |
| уменьшение количества акций | 3225 | (-) | - | - | x | - | (-) |
| реорганизация юридического лица | 3226 | - | - | - | - | - | (-) |
| дивиденды | 3227 | x | x | x | x | (-) | (-) |
| Изменение добавочного капитала | 3230 | x | x | (217) | - | - | x |
| Изменение резервного капитала | 3240 | x | x | x | - | - | x |
| Величина капитала на 31 декабря 2019 г. ² | 3200 | - | (-) | 2 584 | - | 585 838 | 588 422 |
| За 2020 г. ³ | | | | | | | |
| Увеличение капитала - всего: | 3310 | - | - | - | - | 99 860 | 99 860 |
| в том числе: | | | | | | | |
| чистая прибыль | 3311 | x | x | x | x | 25 574 | 25 574 |
| переоценка имущества | 3312 | x | x | - | x | - | - |
| доходы, относящиеся непосредственно на увеличение капитала | 3313 | x | x | - | x | - | - |
| дополнительный выпуск акций | 3314 | - | - | - | x | x | - |
| увеличение номинальной стоимости акций | 3315 | - | - | - | x | - | x |
| реорганизация юридического лица | 3316 | - | - | - | - | - | - |
| Уменьшение капитала - всего: | 3320 | (-) | - | (-) | (-) | (42 418) | (42 418) |
| в том числе: | | | | | | | |
| убыток | 3321 | x | x | x | x | (-) | (-) |
| переоценка имущества | 3322 | x | x | (-) | x | (-) | (-) |
| расходы, относящиеся непосредственно на уменьшение капитала | 3323 | x | x | (-) | x | (-) | (-) |
| уменьшение номинальной стоимости акций | 3324 | (-) | - | - | x | - | (-) |
| уменьшение количества акций | 3325 | (-) | - | - | x | - | (-) |
| реорганизация юридического лица | 3326 | - | - | - | - | - | (-) |
| дивиденды | 3327 | x | x | x | x | (-) | (-) |
| Изменение добавочного капитала | 3330 | x | x | (210) | - | - | x |
| Изменение резервного капитала | 3340 | x | x | x | - | - | x |
| Величина капитала на 31 декабря 2020 г. ³ | 3300 | - | (-) | 2 374 | - | 643 280 | 645 654 |

2. Корректировки в связи с изменением учетной политики и исправлением ошибок

| Наименование показателя | Код НИ/ стат | На 31 декабря 2018 г. ¹ | Изменения капитала за 2019 г. ² | | На 31 декабря 2019 г. ² |
|---|--------------------|---------------------------------------|--|-----------------------|---------------------------------------|
| | | | за счет чистой прибыли (убытка) | за счет иных факторов | |
| Капитал - всего | | | | | |
| до корректировок | 3400 | - | - | - | - |
| корректировка в связи с: | | | | | |
| изменением учетной политики | 3410 | - | - | - | - |
| исправлением ошибок | 3420 | - | - | - | - |
| после корректировок | 3500 | - | - | - | - |
| в том числе: | | | | | |
| нераспределенная прибыль (непокрытый убыток): | | | | | |
| до корректировок | 3401 | - | - | - | - |
| корректировка в связи с: | | | | | |
| изменением учетной политики | 3411 | - | - | - | - |
| исправлением ошибок | 3421 | - | - | - | - |
| после корректировок | 3501 | - | - | - | - |
| другие статьи капитала, по которым осуществлены корректировки: | | | | | |
| (по статьям) | | | | | |
| до корректировок | 3402 | - | - | - | - |
| корректировка в связи с: | | | | | |
| изменением учетной политики | 3412 | - | - | - | - |
| исправлением ошибок | 3422 | - | - | - | - |
| после корректировок | 3502 | - | - | - | - |

3. Чистые активы

| Наименование показателя | Код НИ/ стат | На 31 декабря 2020 г. ³ | На 31 декабря 2019 г. ² | На 31 декабря 2018 г. ¹ |
|-------------------------|--------------------|---------------------------------------|---------------------------------------|---------------------------------------|
| Чистые активы | 3600 | - | 581 382 | 495 014 |

Руководитель  Борисов А.Н.
 (подпись) (расшифровка подписи)

" 31 " декабря 2020 г.

Примечания

1. Указывается год, предшествующий предыдущему.
2. Указывается предыдущий год.
3. Указывается отчетный год.


Отчет о движении денежных средств
за 2020 г.

| | | | |
|--|--------------------------|------------|----|
| | Форма по ОКУД | Коды | |
| | Дата (число, месяц, год) | 0710005 | |
| Организация Ассоциация "Саморегулируемая организация "ВГАСУ-Межрегиональное объединение организаций в системе строительства" | по ОКПО | 61981851 | |
| Идентификационный номер налогоплательщика | ИНН | 3664082101 | |
| Вид экономической деятельности Консультирование по вопросам коммерческой деятельности и управления | по ОКВЭД 2 | 70.22 | |
| Организационно-правовая форма / форма собственности Ассоциации (союзы)/ Смешанная российская собственность с долей федеральной собственности | по ОКОПФ / ОКФС | 20600 | 41 |
| Единица измерения: тыс. руб. | по ОКЕИ | 384 | |

| Наименование показателя | Код НИ/стат | За 20 20 г. ¹ | За 20 19 г. ² |
|--|-------------|--------------------------|--------------------------|
| Денежные потоки от текущих операций | | | |
| Поступления - всего | 4110 | 104 443 | 138 093 |
| в том числе: | | | |
| от продажи продукции, товаров, работ и услуг | 4111 | - | - |
| арендных платежей, лицензионных платежей, роялти, комиссионных и иных аналогичных платежей | 4112 | - | - |
| от перепродажи финансовых вложений | 4113 | - | - |
| Поступление взносов от членов Ассоциации | 4114 | 73 937 | 102 388 |
| Получены проценты по вкладам | 4115 | 28 086 | 33 349 |
| прочие поступления | 4119 | 2 420 | 2 356 |
| Платежи - всего | 4120 | (40 788) | (41 653) |
| в том числе: | | | |
| поставщикам (подрядчикам) за сырье, материалы, работы, услуги | 4121 | (2 356) | (4 205) |
| в связи с оплатой труда работников | 4122 | (23 369) | (23 518) |
| процентов по долговым обязательствам | 4123 | (-) | (-) |
| налога на прибыль организаций | 4124 | (-) | (-) |
| Членские взносы в Нострой | 4125 | (2 258) | (2 376) |
| Страховые взносы | 4126 | (5 350) | (5 257) |
| прочие платежи | 4129 | (7 455) | (6 297) |
| Сальдо денежных потоков от текущих операций | 4100 | 63 655 | 96 440 |

| Наименование показателя | Код НИ/ стат | За 20 <u>20</u> г. ¹ | За 20 <u>19</u> г. ² |
|---|-----------------|---------------------------------|---------------------------------|
| Денежные потоки от инвестиционных операций | | | |
| Поступления - всего | 4210 | - | - |
| в том числе: | | | |
| от продажи внеоборотных активов (кроме финансовых вложений) | 4211 | - | - |
| от продажи акций других организаций (долей участия) | 4212 | - | - |
| от возврата предоставленных займов, от продажи долговых ценных бумаг (прав требования денежных средств к другим лицам) | 4213 | - | - |
| дивидендов, процентов по долговым финансовым вложениям и аналогичных поступлений от долевого участия в других организациях | 4214 | - | - |
| прочие поступления | 4219 | - | - |
| Платежи - всего | 4220 | (-) | (-) |
| в том числе: | | | |
| в связи с приобретением, созданием, модернизацией, реконструкцией и подготовкой к использованию внеоборотных активов | 4221 | (-) | (-) |
| в связи с приобретением акций других организаций (долей участия) | 4222 | (-) | (-) |
| в связи с приобретением долговых ценных бумаг (прав требования денежных средств к другим лицам), предоставление займов другим лицам | 4223 | (-) | (-) |
| процентов по долговым обязательствам, включаемым в стоимость инвестиционного актива | 4224 | (-) | (-) |
| прочие платежи | 4229 | (-) | (-) |
| Сальдо денежных потоков от инвестиционных операций | 4200 | - | - |
| Денежные потоки от финансовых операций | | | |
| Поступления - всего | 4310 | - | - |
| в том числе: | | | |
| получение кредитов и займов | 4311 | - | - |
| денежных вкладов собственников (участников) | 4312 | - | - |
| от выпуска акций, увеличения долей участия | 4313 | - | - |
| от выпуска облигаций, векселей и других долговых ценных бумаг и др. | 4314 | - | - |
| прочие поступления | 4319 | - | - |

| Наименование показателя | Код НИ/ стат | За 20 20 г. ¹ | За 20 19 г. ² |
|---|-----------------|--------------------------|--------------------------|
| Платежи - всего | 4320 | (-) | (-) |
| в том числе: | | | |
| собственникам (участникам) в связи с выкупом у них акций (долей участия) организации или их выходом из состава участников | 4321 | (-) | (-) |
| на уплату дивидендов и иных платежей по распределению прибыли в пользу собственников (участников) | 4322 | (-) | (-) |
| в связи с погашением (выкупом) векселей и других долговых ценных бумаг, возврат кредитов и займов | 4323 | (-) | (-) |
| прочие платежи | 4329 | (-) | (-) |
| Сальдо денежных потоков от финансовых операций | 4300 | - | - |
| Сальдо денежных потоков за отчетный период | 4400 | 63 655 | 96 440 |
| Остаток денежных средств и денежных эквивалентов на начало отчетного периода | 4450 | 563 266 | 466 826 |
| Остаток денежных средств и денежных эквивалентов на конец отчетного периода | 4500 | 626 921 | 563 266 |
| Величина влияния изменений курса иностранной валюты по отношению к рублю | 4490 | - | - |

Руководитель  Борисов А.Н.
(подпись) (расшифровка подписи)

" 31 " декабря 2020 г.

Примечания

1. Указывается отчетный период.
2. Указывается период предыдущего года, аналогичный отчетному периоду.

Приложение 1. Основные средства

1.1. Наличие и движение основных средств

| Наименование показателя | Период | На начало года | | Изменения за период | | | | | | На конец периода | |
|---|---------------------------------|---------------------------------------|--------------------------------------|---------------------|---------------------------------------|--------------------------------------|------------------------------------|---------------------------------------|--------------------------------------|---------------------------------------|--------------------------------------|
| | | первоначальная стоимость ³ | накопленная амортизация ⁶ | поступило | выбыло объектов | | начислено амортизации ⁶ | переоценка | | первоначальная стоимость ³ | накопленная амортизация ⁶ |
| | | | | | первоначальная стоимость ³ | накопленная амортизация ⁶ | | первоначальная стоимость ³ | накопленная амортизация ⁶ | | |
| Основные средства (без учета доходных вложений в материальные ценности) - всего | за 20 <u>20</u> г. ¹ | 2584 | () | | (210) | | () | | | 2374 | () |
| | за 20 <u>19</u> г. ² | 2727 | () | 74 | (217) | | () | | | 2584 | () |
| в том числе: (группа основных средств) | за 20 <u>20</u> г. ¹ | 2584 | () | | (210) | | () | | | 2374 | () |
| | за 20 <u>19</u> г. ² | 2727 | () | 74 | (217) | | () | | | 2584 | () |

Приложение 2. Дебиторская и кредиторская задолженность

2.1. Наличие и движение дебиторской задолженности

| Наименование показателя | Период | На начало года | | Изменения за период | | | | | На конец периода | | |
|---|---------------------------------|-------------------------------|---|---|---|-----------|---|--------------------------|---|-------------------------------|---|
| | | учтенная по условиям договора | величина резерва по сомнительным долгам | поступление | | выбыло | | | перевод из долго- в кратко- срочную задолжен- ность | учтенная по условиям договора | величина резерва по сомни- тельным долгам |
| | | | | в результате хозяйствен- ных операций (сумма долга по сделке операции) ^в | причитающиеся проценты, штрафы и иные начисления ^в | погашение | списание на финансовый результат ^в | восста- новление резерва | | | |
| Краткосрочная дебиторская задолженность - всего | за 20 <u>20</u> г. ¹ | 24449 | () | 4684 | | (11067) | () | | () | 18066 | () |
| | за 20 <u>19</u> г. ² | 27380 | () | 7187 | | (10118) | () | | () | 24449 | () |
| в том числе: | за 20 <u>20</u> г. ¹ | 117 | () | 115 | | (117) | () | | () | 115 | () |
| Расчеты с поставщиками и подрядчиками | за 20 <u>19</u> г. ² | 92 | () | 117 | | (92) | () | | () | 117 | () |
| Расчеты с членами Ассоциации по ежегодным взносам | за 20 <u>20</u> г. ¹ | 17262 | () | | | (3880) | () | | () | 13382 | () |
| | за 20 <u>19</u> г. ² | 19137 | () | | | (1875) | () | | () | 17262 | () |
| Расчет с фондам социального страхования | за 20 <u>20</u> г. ¹ | | () | 14 | | () | () | | | 14 | () |
| | за 20 <u>19</u> г. ² | 40 | () | | | (40) | () | | | | () |
| Расчеты с прочими дебиторами | за 20 <u>20</u> г. ¹ | 7070 | () | 4555 | | (7070) | () | | | 4555 | () |
| | за 20 <u>19</u> г. ² | 8111 | () | 7070 | | (8111) | () | | | 7070 | () |

2.2. Наличие и движение кредиторской задолженности

| Наименование показателя | Период | Остаток на начало года | Изменения за период | | | | Остаток на конец периода | |
|--|---------------------------------|------------------------|--|---|-----------|---|--------------------------|---|
| | | | поступление | | выбыло | | | перевод из долго- в краткосрочную задолженность |
| | | | в результате хозяйственных операций (сумма долга по сделке, операции) ⁹ | причитающиеся проценты, штрафы и иные начисления ⁹ | погашение | списание на финансовый результат ⁹ | | |
| Краткосрочная кредиторская задолженность - всего | за 20 <u>20</u> г. ¹ | 1879 | 1707 | | (1879) | () | () | 1707 |
| | за 20 <u>19</u> г. ² | 1924 | 1879 | | (1924) | () | () | 1879 |
| в том числе: | за 20 <u>20</u> г. ¹ | 11 | 14 | | (11) | () | () | 14 |
| <i>Поставщики и подрядчики</i> | за 20 <u>19</u> г. ² | 1610 | 11 | | (1610) | () | () | 11 |
| Задолженность по налогам и сборам | за 20 <u>20</u> г. ¹ | 284 | 196 | | (284) | () | | 196 |
| | за 20 <u>19</u> г. ² | 30 | 284 | | (30) | () | | 284 |
| <i>Прочие кредиторы</i> | за 20 <u>20</u> г. ¹ | 1584 | 1497 | | (1584) | () | | 1497 |
| | за 20 <u>19</u> г. ² | 284 | 1584 | | (284) | () | | 1584 |

0710005 с. 12

2.3. Просроченная кредиторская задолженность

| Наименование показателя | На <u>31 декабря</u> 20 <u>20</u> г. ⁴ | На 31 декабря 20 <u>19</u> г. ² | На 31 декабря 20 <u>18</u> г. ⁵ |
|---|--|---|---|
| Всего | 0 | 13 | 0 |
| в том числе: <i>расчеты по социальному страхованию</i> | 0 | 13 | 0 |