

**Бухгалтерский баланс
на 31 декабря 2020 г.**

Организация Ассоциация "Саморегулируемая организация "ВГАСУ-Межрегиональное объединение организаций в системе строительства"	по ОКПО	61981851	Коды	0710001
Идентификационный номер налогоплательщика	ИНН	3664082101	Дата (число, месяц, год)	
Вид экономической деятельности Консультирование по вопросам коммерческой деятельности и управления	по ОКВЭД 2	70.22	Форма по ОКУД	
Организационно-правовая форма / форма собственности Ассоциации (союзы)/ Смешанная российская собственность с долей федеральной собственности	по ОКОПФ / ОКФС	20600 41	по ОКЕИ	384
Единица измерения: тыс. руб.	по ОКЕИ			
Местонахождение (адрес) 394061, Воронежская обл, г.Воронеж, пр-кт.Труда, д.4а				

Бухгалтерская отчетность подлежит обязательному аудиту ДА НЕТ

Наименование аудиторской организации/фамилия, имя, отчество (при наличии)
индивидуального аудитора ООО аудиторская компания "АФК"

Идентификационный номер налогоплательщика аудиторской организации/индивидуального аудитора	ИНН	3666093973
Основной государственный регистрационный номер аудиторской организации/индивидуального аудитора	ОГРН/ ОГРНИП	1023601542986

Пояснения ¹	Наименование показателя ²	Код	На 31 декабря 2020 г. ³	На 31 декабря 2019 г. ⁴	На 31 декабря 2018 г. ⁵
	АКТИВ				
	I. ВНЕОБОРОТНЫЕ АКТИВЫ				
	Нематериальные активы	1110	-	-	-
	Результаты исследований и разработок	1120	-	-	-
	Нематериальные поисковые активы	1130	-	-	-
	Материальные поисковые активы	1140	-	-	-
	Основные средства	1150	2 374	2 584	2 727
	в том числе:				
	Машины и оборудование	1151	408	618	761
	Транспортные средства	1152	1 690	1 690	1 690
	Прочие	1153	276	276	276
	Доходные вложения в материальные ценности	1160	-	-	-
	Финансовые вложения	1170	-	-	-
	Отложенные налоговые активы	1180	-	-	-
	Прочие внеоборотные активы	1190	-	-	-
	Итого по разделу I	1100	2 374	2 584	2 727
	II. ОБОРОТНЫЕ АКТИВЫ				
	Запасы	1210	3	2	5
	в том числе:				
	прочие запасы и затраты	1211	3	2	5
	Налог на добавленную стоимость по приобретенным ценностям	1220	-	-	-
	Дебиторская задолженность	1230	18 063	24 449	27 380
	в том числе:				
	Расчеты с поставщиками и подрядчиками	1231	115	117	92
	Расчеты с членами Ассоциации по ежегодным взносам	1232	13 382	17 262	19 137
	Расчеты с прочими дебиторами	1233	4 566	7 070	8 151
	Финансовые вложения (за исключением денежных эквивалентов)	1240	-	-	-
	Денежные средства и денежные эквиваленты	1250	626 921	563 266	466 826
	в том числе:				
	Расчетные счета	1251	27 957	21 952	12 262
	Депозитные вклады в банках России	1252	-	-	-
	Специальные счета в банках	1253	598 964	541 314	454 564

Прочие оборотные активы	1260	-	-	-
Итого по разделу II	1200	644 987	587 717	494 211
БАЛАНС	1600	647 361	590 301	496 938

Пояснения ¹	Наименование показателя ²	Код	На 31 декабря 2020 г. ³	На 31 декабря 2019 г. ⁴	На 31 декабря 2018 г. ⁵
	ПАССИВ				
	III. ЦЕЛЕВОЕ ФИНАНСИРОВАНИЕ ⁶				
	Паевой фонд	1310	-	-	-
	Целевой капитал	1320	-	-	-
	Целевые средства	1350	643 280	585 838	492 287
	в том числе:				
	Целевое финансирование, поступления взносов членов Ассоциации	1351	643 280	585 838	492 287
	Фонд недвижимого и особо ценного движимого имущества	1360	2 374	2 584	2 727
	в том числе:				
	Добавочный капитал по основным средствам	1361	2 374	2 584	2 727
	Резервный и иные целевые фонды	1370	-	-	-
	Итого по разделу III	1300	645 654	588 422	495 014
	IV. ДОЛГОСРОЧНЫЕ ОБЯЗАТЕЛЬСТВА				
	Заемные средства	1410	-	-	-
	Отложенные налоговые обязательства	1420	-	-	-
	Оценочные обязательства	1430	-	-	-
	Прочие обязательства	1450	-	-	-
	Итого по разделу IV	1400	-	-	-
	V. КРАТКОСРОЧНЫЕ ОБЯЗАТЕЛЬСТВА				
	Заемные средства	1510	-	-	-
	Кредиторская задолженность	1520	1 707	1 879	1 924
	в том числе:				
	Поставщики и подрядчики	1521	14	11	1 610
	Задолженность по налогам и сборам	1522	196	284	30
	Прочие кредиторы	1523	1 497	1 584	284
	Доходы будущих периодов	1530	-	-	-
	Оценочные обязательства	1540	-	-	-
	Прочие обязательства	1550	-	-	-
	Итого по разделу V	1500	1 707	1 879	1 924
	БАЛАНС	1700	647 361	590 301	496 938

Руководитель


 Борисов А.Н.
 (подпись) (расшифровка подписи)

" 31 " декабря 2020 г.

Примечания

1. Указывается номер соответствующего пояснения.
2. В соответствии с Положением по бухгалтерскому учету "Бухгалтерская отчетность организации" ПБУ 4/99, утвержденным Приказом Министерства финансов Российской Федерации от 6 июля 1999 г. № 43н (по заключению Министерства юстиции Российской Федерации № 6417-ПК от 6 августа 1999 г. указанным Приказ в государственной регистрации не нуждается), показатели об отдельных активах, обязательствах могут приводиться общей суммой с раскрытием в пояснениях к бухгалтерскому балансу, если каждый из этих показателей в отдельности несущественен для оценки заинтересованными пользователями финансового положения организации или финансовых результатов ее деятельности.
3. Указывается отчетная дата отчетного периода.
4. Указывается предыдущий год.
5. Указывается год, предшествующий предыдущему.
6. Некоммерческая организация именуется указанным раздел "Целевое финансирование". Вместо показателей "Уставный капитал (складочный капитал, уставный фонд, вклады товарищей)", "Собственные акции, выкупленные у акционеров", "Добавочный капитал", "Резервный капитал" и "Нераспределенная прибыль (непокрытый убыток)" некоммерческая организация включает показатели "Паевой фонд", "Целевой капитал", "Целевые средства", "Фонд недвижимого и особо ценного движимого имущества", "Резервный и иные целевые фонды" (в зависимости от формы некоммерческой организации и источников формирования имущества).
7. Здесь и в других формах отчетов вычитаемый или отрицательный показатель показывается в круглых скобках.

Отчет о целевом использовании средств
за 2020 г.

	Форма по ОКУД	Коды
	Дата (число, месяц, год)	0710003
Организация Ассоциация "Саморегулируемая организация "ВГАСУ-Межрегиональное объединение организаций в системе строительства"	по ОКПО	61981851
Идентификационный номер налогоплательщика	ИНН	3664082101
Вид экономической деятельности Консультирование по вопросам коммерческой деятельности и управления	по ОКВЭД 2	70.22
Организационно-правовая форма / форма собственности Ассоциации (союзы)/ Смешанная российская собственность с долей федеральной собственности	по ОКОПФ / ОКФС	20600 41
Единица измерения: тыс. руб.	по ОКЕИ	384

Пояснения ³	Наименование показателя	код НИ/стат	За 20 20 г. ¹	За 20 19 г. ²
	Остаток средств на начало отчетного года	6100	585 838	492 287
	Поступило средств			
	Вступительные взносы	6210	310	410
	Членские взносы	6215	44 076	47 389
	Целевые взносы	6220	29 900	54 200
	Добровольные имущественные взносы и пожертвования	6230	-	-
	Прибыль от приносящей доход деятельности организации	6240	-	-
	Прочие	6250	25 574	32 294
	Доходы от размещения денежных средств на депозитный вклад	6251	25 574	32 294
	Доход от реализации ОС	6252	-	-
	Всего поступило средств	6200	99 860	134 293
	Использовано средств			
	Расходы на целевые мероприятия	6310	(61)	(119)
	в том числе:			
	социальная и благотворительная помощь	6311	(10)	(25)
	проведение конференций, совещаний, семинаров и т.п.	6312	(51)	(94)
	иные мероприятия	6313	(-)	(-)
	Расходы на содержание аппарата управления	6320	(32 203)	(32 590)
	в том числе:			
	расходы, связанные с оплатой труда (включая начисления)	6321	(27 983)	(27 803)
	выплаты, не связанные с оплатой труда	6322	(709)	(1 014)
	расходы на служебные командировки и деловые поездки	6323	(51)	(337)
	содержание помещений, зданий, автомобильного транспорта и иного имущества (кроме ремонта)	6324	(1 867)	(1 961)
	ремонт основных средств и иного имущества	6325	(-)	(-)
	прочие	6326	(1 593)	(1 475)
	Приобретение основных средств, инвентаря и иного имущества	6330	(65)	(342)
	Прочие	6350	(10 089)	(7 691)
	членские взносы в Нострой	6351	(2 257)	(2 376)
	рекламно-информационные услуги	6352	(-)	(4)
	налоги	6353	(921)	(1 047)
	прочие расходы	6354	(2)	(3)
	списана дебиторская задолженность по членским взносам	6355	(6 909)	(4 261)
	возврат Компенсационного фонда членам СРО	6356	(-)	(-)
	Всего использовано средств	6300	(42 418)	(40 742)
	Остаток средств на конец отчетного года	6400	643 280	585 838

Руководитель  Борисов А.Н.
(подпись) (расшифровка подписи)

" 31 " декабря 2020 г.

Примечания


1. Указывается отчетный период.
2. Указывается период предыдущего года, аналогичный отчетному периоду.
3. Указывается номер соответствующего пояснения. При этом информация о доходах и расходах, движении денежных средств раскрывается с учетом существенности применительно к составу показателей отчета о финансовых результатах и отчета о движении денежных средств соответственно, согласно приложениям № 1 и № 2 к настоящему приказу.

Отчет о финансовых результатах
за 2020 г.

	Форма по ОКУД	Коды
	Дата (число, месяц, год)	0710002
Организация Ассоциация "Саморегулируемая организация "ВГАСУ-Межрегиональное объединение организаций в системе строительства"	по ОКПО	61981851
Идентификационный номер налогоплательщика	ИНН	3664082101
Вид экономической деятельности Консультирование по вопросам коммерческой деятельности и управления	по ОКВЭД 2	70.22
Организационно-правовая форма / форма собственности Ассоциации (союзы)/ Смешанная российская собственность с долей федеральной собственности	по ОКОПФ / ОКФС	20600 41
Единица измерения: тыс. руб.	по ОКЕИ	384

Пояснения ¹	Наименование показателя ²	Код	За 20 <u>20</u> г. ³	За 20 <u>19</u> г. ⁴
	Выручка ⁵	2110	-	-
	Себестоимость продаж	2120	(-)	(-)
	Валовая прибыль (убыток)	2100	-	-
	Коммерческие расходы	2210	(-)	(-)
	Управленческие расходы	2220	(-)	(-)
	Прибыль (убыток) от продаж	2200	-	-
	Доходы от участия в других организациях	2310	-	-
	Проценты к получению	2320	25 574	32 294
	Проценты к уплате	2330	(-)	(-)
	Прочие доходы	2340	2 320	1 254
	в том числе:			
	Прочие операционные доходы/%%банка по вкладам/	2341	-	-
	Реализация ОС	2342	-	-
	Перечисления по решению суда	2343	2 320	1 254
	Прочие расходы	2350	(-)	(-)
	Прибыль (убыток) до налогообложения	2300	27 894	33 548
	Налог на прибыль	2410	-	-
	в т.ч. текущий налог на прибыль	2411	(-)	(-)
	отложенный налог на прибыль	2412	-	-
	Прочее	2460	(912)	(1 038)
	в том числе:			
	Налог УСН "Доходы"	2461	(912)	(1 038)
	Чистая прибыль (убыток)	2400	26 982	32 510

Пояснения ¹	Наименование показателя ²	Код	За 20 <u>20</u> г. ³	За 20 <u>19</u> г. ⁴
	Результат от переоценки внеоборотных активов, не включаемый в чистую прибыль (убыток) периода	2510	-	-
	Результат от прочих операций, не включаемый в чистую прибыль (убыток) периода	2520	-	-
	Совокупный финансовый результат периода ⁶	2500	26 982	32 510
	Справочно			
	Базовая прибыль (убыток) на акцию	2900	-	-
	Разводненная прибыль (убыток) на акцию	2910	-	-

Руководитель  Борисов А.Н.
(подпись) (расшифровка подписи)

" 31 " декабря 2020 г.

Примечания

1. Указывается номер соответствующего пояснения к бухгалтерскому балансу и отчету о финансовых результатах.
2. В соответствии с Положением по бухгалтерскому учету "Бухгалтерская отчетность организации" ПБУ 4/99, утвержденным Приказом Министерства финансов Российской Федерации от 6 июля 1999 г. № 43н (по заключению Министерства юстиции Российской Федерации № 6417-ПК от 6 августа 1999 г. указанным Приказ в государственной регистрации не нуждается), показатели об отдельных активах, обязательствах могут приводиться в отчете о прибылях и убытках общей суммой с раскрытием в пояснениях к отчету о прибылях и убытках, если каждый из этих показателей в отдельности несущественен для оценки заинтересованными пользователями финансового положения организации или финансовых результатов ее деятельности.
3. Указывается отчетный период.
4. Указывается период предыдущего года, аналогичный отчетному периоду.
5. Выручка отражается за минусом налога на добавленную стоимость, акцизов.
6. Совокупный финансовый результат периода определяется как сумма строк "Чистая прибыль (убыток)", "Результат от переоценки внеоборотных активов, не включаемый в чистую прибыль (убыток) периода" и "Результат от прочих операций, не включаемый в чистую прибыль (убыток) отчетного периода".

Приложение № 2
к Приказу Министерства финансов
Российской Федерации
от 02.07.2010 № 66н
(в ред. Приказа Минфина России
от 05.10.2011 № 124н, от 06.04.2015 № 57н,
от 06.03.2018 № 41н, от 19.04.2019 № 61н)

Отчет об изменениях капитала
за 2020 г.

		Форма по ОКУД		Коды	
		Дата (число, месяц, год)		0710004	
Организация Ассоциация "Саморегулируемая организация "ВГАСУ-Межрегиональное объединение организаций в системе строительства"		по ОКПО		61981851	
Идентификационный номер налогоплательщика		ИНН		3664082101	
Вид экономической деятельности Консультирование по вопросам коммерческой деятельности и управления		по ОКВЭД 2		70.22	
Организационно-правовая форма / форма собственности Ассоциации (союзы)/ Смешанная российская собственность с долей федеральной собственности		по ОКОПФ / ОКФС		20600 41	
Единица измерения: тыс. руб.		по ОКЕИ		384	

1. Движение капитала

Наименование показателя	Код НИ/ стат	Уставный капитал	Собственные акции, выкупленные у акционеров	Добавочный капитал	Резервный капитал	Нераспределенная прибыль (непокрытый убыток)	Итого
Величина капитала на 31 декабря 2018 г. ¹	3100	-	(-)	2 727	-	492 287	495 014
<u>За 2019 г.²</u>							
Увеличение капитала - всего:	3210	-	-	74	-	134 293	134 367
в том числе:							
чистая прибыль	3211	x	x	x	x	32 510	32 510
переоценка имущества	3212	x	x	-	x	-	-
доходы, относящиеся непосредственно на увеличение капитала	3213	x	x	-	x	-	-
дополнительный выпуск акций	3214	-	-	-	x	x	-
увеличение номинальной стоимости акций	3215	-	-	-	x	-	x
реорганизация юридического лица	3216	-	-	-	-	-	-
		-	-	-	-	-	-
		-	-	-	-	-	-

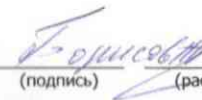
Наименование показателя	Код НИ/ стат	Уставный капитал	Собственные акции, выкупленные у акционеров	Добавочный капитал	Резервный капитал	Нераспределенная прибыль (непокрытый убыток)	Итого
Уменьшение капитала - всего:	3220	(-)	-	(-)	(-)	(40 742)	(40 742)
в том числе:							
убыток	3221	x	x	x	x	(-)	(-)
переоценка имущества	3222	x	x	(-)	x	(-)	(-)
расходы, относящиеся непосредственно на уменьшение капитала	3223	x	x	(-)	x	(-)	(-)
уменьшение номинальной стоимости акций	3224	(-)	-	-	x	-	(-)
уменьшение количества акций	3225	(-)	-	-	x	-	(-)
реорганизация юридического лица	3226	-	-	-	-	-	(-)
дивиденды	3227	x	x	x	x	(-)	(-)
Изменение добавочного капитала	3230	x	x	(217)	-	-	x
Изменение резервного капитала	3240	x	x	x	-	-	x
Величина капитала на 31 декабря 2019 г. ²	3200	-	(-)	2 584	-	585 838	588 422
За 2020 г. ³							
Увеличение капитала - всего:	3310	-	-	-	-	99 860	99 860
в том числе:							
чистая прибыль	3311	x	x	x	x	25 574	25 574
переоценка имущества	3312	x	x	-	x	-	-
доходы, относящиеся непосредственно на увеличение капитала	3313	x	x	-	x	-	-
дополнительный выпуск акций	3314	-	-	-	x	x	-
увеличение номинальной стоимости акций	3315	-	-	-	x	-	x
реорганизация юридического лица	3316	-	-	-	-	-	-
Уменьшение капитала - всего:	3320	(-)	-	(-)	(-)	(42 418)	(42 418)
в том числе:							
убыток	3321	x	x	x	x	(-)	(-)
переоценка имущества	3322	x	x	(-)	x	(-)	(-)
расходы, относящиеся непосредственно на уменьшение капитала	3323	x	x	(-)	x	(-)	(-)
уменьшение номинальной стоимости акций	3324	(-)	-	-	x	-	(-)
уменьшение количества акций	3325	(-)	-	-	x	-	(-)
реорганизация юридического лица	3326	-	-	-	-	-	(-)
дивиденды	3327	x	x	x	x	(-)	(-)
Изменение добавочного капитала	3330	x	x	(210)	-	-	x
Изменение резервного капитала	3340	x	x	x	-	-	x
Величина капитала на 31 декабря 2020 г. ³	3300	-	(-)	2 374	-	643 280	645 654

2. Корректировки в связи с изменением учетной политики и исправлением ошибок

Наименование показателя	Код НИ/ стат	На 31 декабря 2018 г. ¹	Изменения капитала за 2019 г. ²		На 31 декабря 2019 г. ²
			за счет чистой прибыли (убытка)	за счет иных факторов	
Капитал - всего					
до корректировок	3400	-	-	-	-
корректировка в связи с:					
изменением учетной политики	3410	-	-	-	-
исправлением ошибок	3420	-	-	-	-
после корректировок	3500	-	-	-	-
в том числе:					
нераспределенная прибыль (непокрытый убыток):					
до корректировок	3401	-	-	-	-
корректировка в связи с:					
изменением учетной политики	3411	-	-	-	-
исправлением ошибок	3421	-	-	-	-
после корректировок	3501	-	-	-	-
другие статьи капитала, по которым осуществлены корректировки:					
(по статьям)					
до корректировок	3402	-	-	-	-
корректировка в связи с:					
изменением учетной политики	3412	-	-	-	-
исправлением ошибок	3422	-	-	-	-
после корректировок	3502	-	-	-	-

3. Чистые активы

Наименование показателя	Код НИ/ стат	На 31 декабря 2020 г. ³	На 31 декабря 2019 г. ²	На 31 декабря 2018 г. ¹
Чистые активы	3600	-	581 382	495 014

Руководитель  Борисов А.Н.
 (подпись) (расшифровка подписи)

" 31 " декабря 2020 г.

Примечания

1. Указывается год, предшествующий предыдущему.
2. Указывается предыдущий год.
3. Указывается отчетный год.

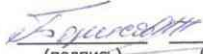
Отчет о движении денежных средств
за 2020 г.

	Форма по ОКУД	Коды	
	Дата (число, месяц, год)	0710005	
Организация Ассоциация "Саморегулируемая организация "ВГАСУ-Межрегиональное объединение организаций в системе строительства"	по ОКПО	61981851	
Идентификационный номер налогоплательщика	ИНН	3664082101	
Вид экономической деятельности Консультирование по вопросам коммерческой деятельности и управления	по ОКВЭД 2	70.22	
Организационно-правовая форма / форма собственности Ассоциации (союзы)/ Смешанная российская собственность с долей федеральной собственности	по ОКОПФ / ОКФС	20600	41
Единица измерения: тыс. руб.	по ОКЕИ	384	

Наименование показателя	Код НИ/стат	За 20 20 г. ¹	За 20 19 г. ²
Денежные потоки от текущих операций			
Поступления - всего	4110	104 443	138 093
в том числе:			
от продажи продукции, товаров, работ и услуг	4111	-	-
арендных платежей, лицензионных платежей, роялти, комиссионных и иных аналогичных платежей	4112	-	-
от перепродажи финансовых вложений	4113	-	-
Поступление взносов от членов Ассоциации	4114	73 937	102 388
Получены проценты по вкладам	4115	28 086	33 349
прочие поступления	4119	2 420	2 356
Платежи - всего	4120	(40 788)	(41 653)
в том числе:			
поставщикам (подрядчикам) за сырье, материалы, работы, услуги	4121	(2 356)	(4 205)
в связи с оплатой труда работников	4122	(23 369)	(23 518)
процентов по долговым обязательствам	4123	(-)	(-)
налога на прибыль организаций	4124	(-)	(-)
Членские взносы в Нострой	4125	(2 258)	(2 376)
Страховые взносы	4126	(5 350)	(5 257)
прочие платежи	4129	(7 455)	(6 297)
Сальдо денежных потоков от текущих операций	4100	63 655	96 440

Наименование показателя	Код НИ/ стат	За 20 <u>20</u> г. ¹	За 20 <u>19</u> г. ²
Денежные потоки от инвестиционных операций			
Поступления - всего	4210	-	-
в том числе:			
от продажи внеоборотных активов (кроме финансовых вложений)	4211	-	-
от продажи акций других организаций (долей участия)	4212	-	-
от возврата предоставленных займов, от продажи долговых ценных бумаг (прав требования денежных средств к другим лицам)	4213	-	-
дивидендов, процентов по долговым финансовым вложениям и аналогичных поступлений от долевого участия в других организациях	4214	-	-
прочие поступления	4219	-	-
Платежи - всего	4220	(-)	(-)
в том числе:			
в связи с приобретением, созданием, модернизацией, реконструкцией и подготовкой к использованию внеоборотных активов	4221	(-)	(-)
в связи с приобретением акций других организаций (долей участия)	4222	(-)	(-)
в связи с приобретением долговых ценных бумаг (прав требования денежных средств к другим лицам), предоставление займов другим лицам	4223	(-)	(-)
процентов по долговым обязательствам, включаемым в стоимость инвестиционного актива	4224	(-)	(-)
прочие платежи	4229	(-)	(-)
Сальдо денежных потоков от инвестиционных операций	4200	-	-
Денежные потоки от финансовых операций			
Поступления - всего	4310	-	-
в том числе:			
получение кредитов и займов	4311	-	-
денежных вкладов собственников (участников)	4312	-	-
от выпуска акций, увеличения долей участия	4313	-	-
от выпуска облигаций, векселей и других долговых ценных бумаг и др.	4314	-	-
прочие поступления	4319	-	-

Наименование показателя	Код НИ/ стат	За 20 20 г. ¹	За 20 19 г. ²
Платежи - всего	4320	(-)	(-)
в том числе:			
собственникам (участникам) в связи с выкупом у них акций (долей участия) организации или их выходом из состава участников	4321	(-)	(-)
на уплату дивидендов и иных платежей по распределению прибыли в пользу собственников (участников)	4322	(-)	(-)
в связи с погашением (выкупом) векселей и других долговых ценных бумаг, возврат кредитов и займов	4323	(-)	(-)
прочие платежи	4329	(-)	(-)
Сальдо денежных потоков от финансовых операций	4300	-	-
Сальдо денежных потоков за отчетный период	4400	63 655	96 440
Остаток денежных средств и денежных эквивалентов на начало отчетного периода	4450	563 266	466 826
Остаток денежных средств и денежных эквивалентов на конец отчетного периода	4500	626 921	563 266
Величина влияния изменений курса иностранной валюты по отношению к рублю	4490	-	-

Руководитель  Борисов А.Н.
(подпись) (расшифровка подписи)

" 31 " декабря 2020 г.

Примечания

1. Указывается отчетный период.
2. Указывается период предыдущего года, аналогичный отчетному периоду.